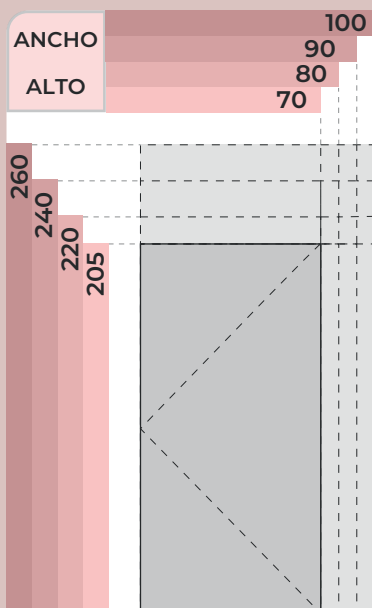




PUERTA TABLONADA EXTERIOR LÍNEA HOME

MEDIDAS DE LAS ABERTURAS



DESCRIPCIONES

COMPONENTES	DESCRIPCIONES
General	Línea Home
Madera	Maciza
Calidad	A/ A
Marco	2" x 4"
Colocación	Kit en seco
Pintura	Natural
Cerradura	Línea Obra
Bisagras	Línea Premium
Canto Hojas	Aluminio
Burlete	-
Pie de Marco	Taco de Goma
Vidrio	-

CARACTERÍSTICAS y ACCESORIOS GENERALES



MADERA MACIZA

Madera maciza y listón corrido. Calidad A/A.



TERMINACIÓN

Calibrado en lijadora de contacto. Acabado natural, sin pintura.



FIJACIONES METÁLICAS

Tirafondos galvanizados de 1/4" y tarugos estriados de madera dura.



JUNTAS DE DILATACIÓN

Suspensores de goma en cabezal, travesaño y zócalo.

VISTA DE FRENTE




VISTA POSTERIOR




FORMA DE COLOCACIÓN

Kit de colocación en seco. Incluye tornillería y tapajuntas.




BISAGRAS

Bisagra de acero inox.




CERRADURA

Cerradura doble paleta de seguridad. Zincada. Línea obra.



PIE DE MARCO

Taco de goma sintética en pie de marco.



CANTO DE HOJA

Perfil de aluminio en canto de hoja.